

# **COMUNE DI PANCHIA'**

## **NOTA INTEGRATIVA**

**Al bilancio di previsione  
2024-2026**

## **INTRODUZIONE – CRITERI DI VALUTAZIONE ADOTTATI PER LA FORMULAZIONE DELLE PREVISIONI.**

La presente Nota integrativa al bilancio di previsione è redatta ai sensi di quanto previsto al punto 9.11 del principio contabile applicato concernente la programmazione ed il bilancio, allegato 4/1 al D.Lgs. 118/2001 e dell'art. 11 comma 5 del D.Lgs. 118/2011. Si tratta di un documento nel quale devono essere esplicitati i criteri e le modalità di definizione delle poste e dei fondi iscritti nel bilancio medesimo, nonché di tutte le informazioni utili per la dimostrazione della quantificazione delle previsioni, con riferimento ai vincoli normativi, in attuazione dei principi contabili generali.

Il bilancio di previsione è stato predisposto nel pieno rispetto di tutti i principi contabili generali contenuti nel D.Lgs. 118/2011 che trovano applicazione dal 01.01.2017 per i comuni trentini.

Le previsioni triennali di entrata e spesa del bilancio di previsione 2024-2026 rispettano i principi dell'annualità, unità, universalità, integrità, veridicità, attendibilità, correttezza, comprensibilità, significatività, rilevanza, flessibilità, congruità, prudenza, coerenza, continuità, costanza, comparabilità, verificabilità, neutralità, pubblicità e dell'equilibrio di bilancio, nonché il principio contabile di competenza finanziaria potenziata.

Nel rispetto dei suddetti principi sono state redatte le previsioni di bilancio prendendo in considerazione le operazioni che si svolgeranno nel periodo di riferimento cercando di evitare che i criteri di valutazione potessero portare a sottovalutazione e sopravvalutazioni delle singole poste. Il dimensionamento degli stanziamenti è stato sostenuto da un'analisi di tipo storico e programmatico oppure, in mancanza di dati sufficienti, da altri parametri obiettivi di riferimento.

## TABELLA DIMOSTRATIVA DEL RISULTATO DI AMMINISTRAZIONE PRESUNTO al 31.12.2023

1) Determinazione del risultato di amministrazione presunto al 31/12/2023:		
+	<b>Risultato di amministrazione iniziale dell'esercizio 2023</b>	<b>1.798.289,13</b>
+	<b>Fondo pluriennale vincolato iniziale dell'esercizio 2023</b>	<b>740.050,64</b>
+	Entrate già accertate nell'esercizio 2023	983.023,32
-	Uscite già impegnate nell'esercizio 2023	2.428.470,06
-	Riduzione dei residui attivi già verificatesi nell'esercizio 2023	0,00
+	Incremento dei residui attivi già verificatesi nell'esercizio 2023	1.660,72
+	Riduzione dei residui passivi già verificatesi nell'esercizio 2023	0,00
=	<b>Risultato di amministrazione dell'esercizio 2023 alla data di redazione del bilancio di previsione dell'anno 2024</b>	<b>1.094.553,75</b>
+	Entrate che prevedo di accertare per il restante periodo dell'esercizio 2023	0,00
-	Spese che prevedo di impegnare per il restante periodo dell'esercizio 2023	0,00
-	Riduzione dei residui attivi presunta per il restante periodo dell'esercizio 2023	0,00
+	Incremento dei residui attivi presunto per il restante periodo dell'esercizio 2023	0,00
+	Riduzione dei residui passivi presunta per il restante periodo dell'esercizio 2023	0,00
-	Fondo pluriennale vincolato finale presunto dell'esercizio 2023	0,00
=	<b>A) Risultato di amministrazione presunto al 31/12/2023</b>	<b>1.094.553,75</b>
2) Composizione del risultato di amministrazione presunto al 31/12/2023 :		
<b>Parte accantonata</b>		
	Fondo crediti di dubbia esigibilità al 31/12 esercizio precedente	9.714,58
	Fondo anticipazioni liquidità	0,00
	Fondo perdite società partecipate	0,00
	Fondo contenzioso	0,00
	Altri accantonamenti	0,00
	<b>B) Totale parte accantonata</b>	<b>9.714,58</b>
<b>Parte vincolata</b>		
	Vincoli derivanti da leggi e dai principi contabili	0,00
	Vincoli derivanti da trasferimenti	0,00
	Vincoli derivanti dalla contrazione di mutui	0,00
	Vincoli formalmente attribuiti dall'ente	0,00
	Altri vincoli	0,00
	<b>C) Totale parte vincolata</b>	<b>0,00</b>
<b>Parte destinata agli investimenti</b>		0,00
	<b>D) Totale destinata agli investimenti</b>	<b>0,00</b>
	<b>E) Totale parte disponibile (E=A-B-C-D)</b>	<b>1.084.839,17</b>
<b>Se E è negativo, tale importo è iscritto tra le spese del bilancio di previsione come disavanzo da ripianare</b>		

<b>3) Utilizzo quote del risultato di amministrazione presunto al 31/12/N-1 previsto nel bilancio:</b>	
<b>Utilizzo quota accantonata</b> da consuntivo anno prec. o previa verifica di preconsuntivo - salvo l'utilizzo del FAL)	0,00
<b>Utilizzo quota vincolata</b>	0,00
<b>Utilizzo quota destinata agli investimenti</b> (previa approvazione del rendiconto)	0,00
<b>Utilizzo quota disponibile</b> (previa approvazione del rendiconto)	0,00
<b>Totale utilizzo avanzo di amministrazione presunto</b>	<b>0,00</b>

QUADRO GENERALE RIASSUNTIVO TRIENNIO 2024 - 2026

ENTRATE	CASSA ANNO DI RIFERIMENTO DEL BILANCIO 2024	COMPETENZA ANNO DI RIFERIMENTO DEL BILANCIO 2024	2025	2026	SP ES E	CASSA ANNO DI RIFERIMENTO DEL BILANCIO 2024	COMPETENZA ANNO DI RIFERIMENTO DEL BILANCIO 2024	2025	2026
Fondo di cassa presunto all'inizio dell'esercizio	1.149.776,70								
Utilizzo avanzo presunto di amministrazione		0,00	0,00	0,00	Disavanzo di amministrazione (1)		0,00	0,00	0,00
di cui Utilizzo Fondo anticipazioni di liquidità		0,00	0,00	0,00					
Fondo pluriennale vincolato		0,00	0,00	0,00					
Titolo 1 - Entrate correnti di natura tributaria	741.729,72	435.400,00	430.400,00	430.400,00	Titolo 1 - Spese correnti	1.319.663,88	768.329,28	715.274,81	685.739,28
					- di cui fondo pluriennale vincolato	0,00	0,00	0,00	0,00
Titolo 2 - Trasferimenti correnti	452.871,18	109.597,28	67.042,81	50.700,00					
Titolo 3 - Entrate extratributarie	456.238,59	223.332,00	217.832,00	204.639,28					
Titolo 4 - Entrate in conto capitale	2.381.589,60	869.019,54	70.826,00	70.826,00	Titolo 2 - Spese in conto capitale	2.505.570,08	869.019,54	70.826,00	70.826,00
					- di cui fondo pluriennale vincolato	0,00	0,00	0,00	0,00
Titolo 5 - Entrate da riduzione di attività finanziarie	0,00	0,00	0,00	0,00	Titolo 3 - Spese per incremento di attività finanziarie	0,00	0,00	0,00	0,00
					- di cui fondo pluriennale vincolato	0,00	0,00	0,00	0,00
Totale entrate finali.....	4.032.429,09	1.637.348,82	786.100,81	756.565,28	Totale spese finali.....	3.825.233,96	1.637.348,82	786.100,81	756.565,28
Titolo 6 - Accensione di prestiti	0,00	0,00	0,00	0,00	Titolo 4 - Rimborso di prestiti	0,00	0,00	0,00	0,00
					di cui Fondo anticipazioni di liquidità	0,00	0,00	0,00	0,00
Titolo 7 - Anticipazioni da istituto tesoriere/cassiere	295.530,44	295.530,44	0,00	0,00	Titolo 5 - Chiusura Anticipazioni da istituto tesoriere/cassiere	295.530,44	295.530,44	0,00	0,00
Titolo 9 - Entrate per conto di terzi e partite di giro	589.657,89	309.500,00	309.500,00	309.500,00	Titolo 7 - Spese per conto terzi e partite di giro	711.837,05	309.500,00	309.500,00	309.500,00
Totale .....	4.917.617,42	2.242.379,26	1.095.600,81	1.066.065,28	Totale .....	4.832.601,45	2.242.379,26	1.095.600,81	1.066.065,28
TOTALE COMPLESSIVO ENTRATE	6.067.394,12	2.242.379,26	1.095.600,81	1.066.065,28	TOTALE COMPLESSIVO SPESE	4.832.601,45	2.242.379,26	1.095.600,81	1.066.065,28
Fondo di cassa finale presunto	1.234.792,67								

(1) Corrisponde alla prima voce del conto del bilancio spese.

## EQUILIBRI DI BILANCIO

### EQUILIBRI DI PARTE CORRENTE

Il prospetto degli equilibri di bilancio consente di verificare gli equilibri interni al bilancio di previsione per ciascuno degli esercizi in cui è articolato.

Infatti, il bilancio di previsione, oltre ad essere deliberato in pareggio finanziario di competenza tra tutte le entrate e le spese, comprensivo dell'utilizzo dell'avanzo di amministrazione o del recupero del disavanzo di amministrazione e degli utilizzi del fondo pluriennale vincolato, e a garantire un fondo di cassa finale non negativo, deve prevedere i seguenti equilibri fondamentali:

**1 l'equilibrio di parte corrente in termini di competenza finanziaria** tra le spese correnti incrementate dalle spese per trasferimenti in c/capitale e dalle quote di capitale delle rate di ammortamento dei mutui e degli altri prestiti, con l'esclusione dei rimborsi anticipati, e le entrate correnti, costituite dai primi tre titoli dell'entrata, incrementate dai contributi destinati al rimborso dei prestiti, dal fondo pluriennale vincolato di parte corrente e dall'utilizzo dell'avanzo di competenza di parte corrente. All'equilibrio di parte corrente concorrono anche le entrate in conto capitale destinate al finanziamento di spese correnti in base a specifiche disposizioni di legge o dei principi contabili e l'eventuale saldo negativo delle partite finanziarie. Al riguardo si segnala che l'equilibrio delle partite finanziarie, determinato dalle operazioni di acquisto/alienazione di titoli obbligazionari e di concessione/riscossione crediti, a seguito dell'adozione del cd. principio della competenza finanziaria potenziata non è più automaticamente garantito. Nel caso di concessioni di crediti o altri incrementi delle attività finanziarie di importo superiore rispetto alle riduzioni di attività finanziarie esigibili nel medesimo esercizio, il saldo negativo deve essere finanziato da risorse correnti. Pertanto, il saldo negativo delle partite finanziarie concorre all'equilibrio di parte corrente. Invece, l'eventuale saldo positivo delle attività finanziarie, è destinato al rimborso anticipato dei prestiti e al finanziamento degli investimenti, determinando, per la quota destinata agli investimenti, necessariamente un saldo positivo dell'equilibrio di parte corrente. Considerato che le concessioni crediti degli enti locali sono costituite solo da anticipazioni di liquidità che, per loro natura sono chiuse entro l'anno, il problema dell'equilibrio delle partite finanziarie riguarda soprattutto le regioni che concedono crediti per finanziare investimenti, il cui prospetto degli equilibri dedica un'apposita sezione anche alle partite finanziarie. **In occasione di variazioni di bilancio che modificano la previsione del margine corrente è possibile variare anche il prospetto degli equilibri allegato al bilancio di previsione, al fine di consentire le attestazioni di copertura finanziaria di provvedimenti che comportano impegni per investimenti.**

**2 l'equilibrio in conto capitale in termini di competenza finanziaria**, tra le spese di investimento e tutte le risorse acquisite per il loro finanziamento, costituite dalle entrate in conto capitale, dall'accensione di prestiti, dal fondo pluriennale vincolato in c/capitale, dall'utilizzo dell'avanzo di competenza in c/capitale, e da quelle risorse di parte corrente destinate agli investimenti dalla legge o dai principi contabili.

## EQUILIBRI DI BILANCIO Parte Corrente

EQUILIBRIO ECONOMICO-FINANZIARIO			COMPETENZA ANNO DI RIFERIMENTO DEL BILANCIO 2024	COMPETENZA ANNO 2025	COMPETENZA ANNO 2026
Fondo di cassa all'inizio dell'esercizio		1.149.776,70			
A) Fondo pluriennale vincolato di entrata per spese correnti	( + )		0,00	0,00	0,00
AA ) Recupero disavanzo di amministrazione esercizio precedente	( - )		0,00	0,00	0,00
B) Entrate titoli 1.00 - 2.00 - 3.00	( + )		768.329,28	715.274,81	685.739,28
<i>di cui per estinzione anticipata di prestiti</i>			0,00	0,00	0,00
C) Entrate Titolo 4.02.06 - Contributi agli investimenti direttamente destinati al rimborso dei prestiti da amministrazioni pubbliche	( + )		0,00	0,00	0,00
D) Spese Titolo 1.00 - Spese correnti	( - )		768.329,28	715.274,81	685.739,28
di cui:					
- fondo pluriennale vincolato			0,00	0,00	0,00
- fondo crediti di dubbia esigibilità			2.159,28	2.159,28	2.159,28
E) Spese Titolo 2.04 - Altri trasferimenti in conto capitale	( - )		0,00	0,00	0,00
F) Spese Titolo 4.00 - Quote di capitale amm.to dei mutui e prestiti obbligazionari	( - )		0,00	0,00	0,00
<i>di cui per estinzione anticipata di prestiti</i>			0,00	0,00	0,00
<i>di cui Fondo anticipazioni di liquidità</i>			0,00	0,00	0,00
<b>G) Somma finale (G=A-AA+B+C-D-E-F)</b>			<b>0,00</b>	<b>0,00</b>	<b>0,00</b>
ALTRE POSTE DIFFERENZIALI, PER ECCEZIONI PREVISTE DA NORME DI LEGGE, CHE HANNO EFFETTO SULL'EQUILIBRIO EX ARTICOLO 162, COMMA 6, DEL TESTO UNICO DELLE LEGGI SULL'ORDINAMENTO DEGLI ENTI LOCALI					
H) Utilizzo risultato di amministrazione presunto per spese correnti e rimborso dei prestiti (2)	( + )		0,00	0,00	0,00
<i>di cui per estinzione anticipata di prestiti</i>			0,00		
I) Entrate di parte capitale destinate a spese correnti in base a specifiche disposizioni di legge o dei principi contabili	( + )		0,00	0,00	0,00
<i>di cui per estinzione anticipata di prestiti</i>			0,00	0,00	0,00
L) Entrate di parte corrente destinate a spese di investimento in base a specifiche disposizioni di legge o dei principi contabili	( - )		0,00	0,00	0,00
M) Entrate da accensione di prestiti destinate a estinzione anticipata dei prestiti	( + )		0,00	0,00	0,00
<b>EQUILIBRIO DI PARTE CORRENTE (3) O=G+H+I-L+M</b>			<b>0,00</b>	<b>0,00</b>	<b>0,00</b>

## **EQUILIBRI DI ENTRATE E SPESE CORRENTI UNA TANTUM**

[L'articolo 25, comma 1, lettera b\) della legge 31/12/2009, n.196](#) distingue le entrate ricorrenti da quelle non ricorrenti, a seconda che si riferiscano a proventi la cui acquisizione sia prevista a regime ovvero limitata a uno o più esercizi.

È definita “a regime” un’entrata che si presenta con continuità in almeno 5 esercizi, per importi costanti nel tempo.

Tutti i trasferimenti in conto capitale sono non ricorrenti a meno che non siano espressamente definiti “continuativi” dal provvedimento o dalla norma che ne autorizza l'erogazione.

È opportuno includere tra le entrate “non ricorrenti” anche le entrate presenti “a regime” nei bilanci dell'ente, quando presentano importi superiori alla media riscontrata nei cinque esercizi precedenti.

In questo caso le entrate devono essere considerate ricorrenti fino a quando superano tale importo e devono essere invece considerate non ricorrenti quando tale importo viene superato.

Le entrate da concessioni pluriennali che non garantiscono accertamenti costanti negli esercizi e costituiscono entrate straordinarie non ricorrenti sono destinate al finanziamento di interventi di investimento. (vedi punto 3.10 del [principio contabile applicato 4/2](#))

Nel bilancio sono previste nei primi tre titoli le seguenti entrate e nel titolo I le seguenti spese non ricorrenti (indicare solo l'importo che, come riportato nel commento, supera la media dei cinque anni precedenti).



# EQUILIBRIO ENTRATE E SPESE DI CARATTERE NON RIPETITIVO

ENTRATE	Anno 2024	Anno 2025	Anno 2026
CAP. 110011 / 0: IMPOSTA MUNICIPALE PROPRIA DA ATTIVITA' DI LIQUIDAZIONE E ACCERTAMENTI	0,00	0,00	0,00
CAP. 220238 / 0: MISURA1.4.4. PNRR SPID CIE	0,00	0,00	0,00
CAP. 220239 / 0: MISURA1.4.3 PNRR APP IO	0,00	0,00	0,00
CAP. 220240 / 0: MISURA1.2 PNRR CLOUD	0,00	0,00	0,00
CAP. 220241 / 0: MISURA1.3.1.PNRR PIATTAFORMA DIGITALE NAZIONALE DATI	0,00	0,00	0,00
CAP. 320960 / 1: PROVENTI DAL TAGLIO ORDINARIO DI BOSCHI - UNA TANTUM	0,00	0,00	0,00
CAP. 432000 / 0: PNRR M1C1 CUP E71F22001230006 MISURA 1.4.1 ESPERIENZA DEL CITTADINO NEI SERVIZI PUBBLICI	0,00	0,00	0,00
Totale ENTRATE non ripetitive	0,00	0,00	0,00

USCITE	Anno 2024	Anno 2025	Anno 2026
CAP. 101208 / 0: MISURA 1.4.4 PNRR SPID CIE CUP	0,00	0,00	0,00
CAP. 101209 / 0: MISURA 1.4.3 PNRR APP IO CUP	0,00	0,00	0,00
CAP. 101211 / 0: MISURA 1.2 PNRR CLOUD CUP	0,00	0,00	0,00
CAP. 101212 / 0: MISURA 1.3.1. PNRR PIATTAFORMA DIGITALE NAZIONALE DATI CUP	0,00	0,00	0,00
CAP. 101246 / 1: ASSISTENZA INFORMATICA E MANUTENZIONE PROGRAMMI	0,00	0,00	0,00
CAP. 101303 / 0: QUOTA TFR A CARICO DELL'ENTE - RAGIONERIA	0,00	0,00	0,00
CAP. 101461 / 1: SGRAVI E RIMBORSI DI TRIBUTI COMUNALI INDEBITI OD INESIGIBILI	0,00	0,00	0,00
CAP. 101502 / 0: QUOTA TFR A CARICO DELL'ENTE - PATRIMONIO	0,00	0,00	0,00
CAP. 101538 / 0: REVISIONE DEL PIANO DI ASSESTAMENTO DEI BENI SILVO-PASTORALI	0,00	0,00	0,00
CAP. 101733 / 0: SPESE PER IL CENSIMENTO GENERALE DELLA POPOLAZIONE E DELLE ABITAZIONI	0,00	0,00	0,00
CAP. 101874 / 1: IVA A DEBITO DA LIQUIDAZIONE - UNA TANTUM	0,00	0,00	0,00
CAP. 103103 / 0: TFR A CARICO DELL'ENTE POLIZIA LOCALE	0,00	0,00	0,00
CAP. 108143 / 1: SPESA PER SGOMBERO DELLA NEVE DALLE STRADE	0,00	0,00	0,00
Totale SPESE non ripetitive	0,00	0,00	0,00

SQUILIBRIO	0,00	0,00	0,00
------------	------	------	------

## EQUILIBRI DI PARTE CAPITALE

**L'equilibrio in conto capitale in termini di competenza finanziaria** è l'equilibrio tra le spese di investimento e tutte le risorse acquisite per il loro finanziamento, costituite dalle entrate in conto capitale, dall'accensione di prestiti, dal fondo pluriennale vincolato in c/capitale, dall'utilizzo dell'avanzo di competenza in c/capitale, e da quelle risorse di parte corrente destinate agli investimenti dalla legge o dai principi contabili.

### EQUILIBRI DI BILANCIO Parte Capitale

EQUILIBRIO ECONOMICO-FINANZIARIO			COMPETENZA ANNO DI RIFERIMENTO DEL BILANCIO 2024	COMPETENZA ANNO 2025	COMPETENZA ANNO 2026
P) Utilizzo risultato di amministrazione presunto per spese di investimento (2)	( + )		0,00		
Q) Fondo pluriennale vincolato di entrata per spese in conto capitale	( + )		0,00	0,00	0,00
R) Entrate Titoli 4.00-5.00-6.00	( + )		869.019,54	70.826,00	70.826,00
C) Entrate Titolo 4.02.06 - Contributi agli investimenti direttamente destinati al rimborso dei prestiti da amministrazioni pubbliche	( - )		0,00	0,00	0,00
I) Entrate di parte capitale destinate a spese correnti in base a specifiche disposizioni di legge o dei principi contabili	( - )		0,00	0,00	0,00
S1) Entrate Titolo 5.02 per Riscossioni di crediti di breve termine	( - )		0,00	0,00	0,00
S2) Entrate Titolo 5.03 per Riscossioni di crediti di medio-lungo termine	( - )		0,00	0,00	0,00
T) Entrate Titolo 5.04 relative a Altre entrate per riduzioni di attività finanziaria	( - )		0,00	0,00	0,00
L) Entrate di parte corrente destinate a spese di investimento in base a specifiche disposizioni di legge o dei principi contabili	( + )		0,00	0,00	0,00
M) Entrate da accensione di prestiti destinate a estinzione anticipata dei prestiti	( - )		0,00	0,00	0,00
U) Spese Titolo 2.00 - Spese in conto capitale	( - )		869.019,54	70.826,00	70.826,00
<i>di cui fondo pluriennale vincolato di spesa</i>			0,00	0,00	0,00
V) Spese Titolo 3.01 per Acquisizioni di attività finanziarie	( - )		0,00	0,00	0,00
E) Spese Titolo 2.04 - Altri trasferimenti in conto capitale	( + )		0,00	0,00	0,00
<b>EQUILIBRIO DI PARTE CAPITALE Z = P+Q+R-C-I-S1-S2-T+L-M-U-V+E</b>			<b>0,00</b>	<b>0,00</b>	<b>0,00</b>

## **EQUILIBRI DI CASSA**

Gli equilibri di bilancio di cassa trovano fondamento normativo nell'articolo 193 del Tuel che testualmente recita: «Gli enti locali rispettano durante la gestione e nelle variazioni di bilancio il pareggio finanziario e tutti gli equilibri stabiliti in bilancio per la copertura delle spese correnti e per il finanziamento degli investimenti, secondo le norme contabili recate dal presente testo unico, con particolare riferimento agli equilibri di competenza e di cassa di cui all'art.162,comma6».

Seguendo il quadro normativo richiamato, l'articolo 162 del Tuel – Principi di bilancio – al comma sesto evidenzia, in ambito di cassa, che il bilancio di previsione, e il saldo prospettico valutato in sede di equilibri di bilancio, dovrà garantire un saldo di cassa finale almeno non negativo.

In merito alla scomposizione che deve avere questo saldo di cassa finale, l'unico riferimento normativo di riferimento lo si individua nell'articolo 9 della legge n. 243/2012 che testualmente recita: «I bilanci delle regioni, dei comuni, delle province, delle città metropolitane e delle province autonome di Trento e di Bolzano si considerano in equilibrio quando, sia nella fase di previsione che di rendiconto, registrano:

un saldo non negativo, in termini di competenza e di cassa, tra le entrate finali e le spese finali;

un saldo non negativo, in termini di competenza e di cassa, tra le entrate correnti e le spese correnti, incluse le quote di capitale delle rate di ammortamento dei prestiti».

Se si segue quanto prospettato anche il saldo di cassa deve rispondere a dei sub totali rilevanti così quantificabili:

Incassi entrate corrente (T I, II, III) > Pagamenti (T I, IV)

Incassi entrate finali (T I, II, III, IV, V) > Pagamenti finali (T I, II)

A livello del prospetto da produrre in sede di ricognizione degli equilibri di bilancio il fondo di cassa iniziale entra nel computo nel suo complesso poiché concorre alla formazione del fondo di cassa finale.

## EQUILIBRIO DI CASSA

ENTRATA / USCITA	RESIDUI PRESUNTI (A)	PREV. DI COMPETENZA (B) 2024	TOTALE (C=A+B)	PREV. DI CASSA (D) 2024	DIFFERENZA / MARGINE DI AUMENTO (E=C-D)
<b>ENTRATA</b>					
Fondo pluriennale vincolato per spese correnti	0,00	0,00	0,00	0,00	0,00
Fondo pluriennale vincolato per spese in conto capitale	0,00	0,00	0,00	0,00	0,00
Utilizzo avanzo di Amministrazione	0,00	0,00	0,00	0,00	0,00
Fondo di Cassa all'1/1/esercizio di riferimento	0,00	0,00	0,00	1.149.776,70	0,00
<b>TOTALE</b>	<b>0,00</b>	<b>0,00</b>	<b>0,00</b>	<b>1.149.776,70</b>	<b>0,00</b>
TITOLO 1 - ENTRATE CORRENTI DI NATURA TRIBUTARIA, CONTRIBUTIVA E PEREQUATIVA	306.329,72	435.400,00	741.729,72	741.729,72	0,00
TITOLO 2 - TRASFERIMENTI CORRENTI	343.273,90	109.597,28	452.871,18	452.871,18	0,00
TITOLO 3 - ENTRATE EXTRATRIBUTARIE	232.906,59	223.332,00	456.238,59	456.238,59	0,00
TITOLO 4 - ENTRATE IN CONTO CAPITALE	1.512.570,06	869.019,54	2.381.589,60	2.381.589,60	0,00
TITOLO 5 - ENTRATE DA RIDUZIONE DI ATTIVITA' FINANZIARIE	0,00	0,00	0,00	0,00	0,00
TITOLO 6 - ACCENSIONE PRESTITI	0,00	0,00	0,00	0,00	0,00
TITOLO 7 - ANTICIPAZIONI DA ISTITUTO TESORIERE/CASSIERE	0,00	295.530,44	295.530,44	295.530,44	0,00
TITOLO 9 - ENTRATE PER CONTO TERZI E PARTITE DI GIRO	280.157,89	309.500,00	589.657,89	589.657,89	0,00
<b>TOTALE TITOLI ENTRATE</b>	<b>2.675.238,16</b>	<b>2.242.379,26</b>	<b>4.917.617,42</b>	<b>4.917.617,42</b>	<b>0,00</b>
<b>USCITA</b>					
DISAVANZO	0,00	0,00	0,00	0,00	0,00
TITOLO 1 - SPESE CORRENTI AL NETTO DI FPV E F.DI	551.331,19	755.170,00	1.306.501,19	1.306.501,19	0,00
TITOLO 2 - SPESE IN CONTO CAPITALE AL NETTO DI FPV E F.DI	1.636.550,54	869.019,54	2.505.570,08	2.505.570,08	0,00
TITOLO 3 - INCREMENTO DI ATTIVITA' FINANZIARIE	0,00	0,00	0,00	0,00	0,00
TITOLO 4 - Rimborso di prestiti	0,00	0,00	0,00	0,00	0,00
TITOLO 5 - CHIUSURA DI ANTICIPAZIONI RICEVUTE DA ISTITUTO TESORIERE/CASSIERE	0,00	295.530,44	295.530,44	295.530,44	0,00
TITOLO 7 - SPESE PER CONTO TERZI E PARTITE DI GIRO	402.337,05	309.500,00	711.837,05	711.837,05	0,00
<b>TOTALE TITOLI USCITA AL NETTO DI FPV E F.DI</b>	<b>2.590.218,78</b>	<b>2.229.219,98</b>	<b>4.819.438,76</b>	<b>4.819.438,76</b>	<b>0,00</b>
<b>FONDO DI RISERVA DI CASSA</b>	<b>0,00</b>	<b>0,00</b>	<b>0,00</b>	<b>13.162,69</b>	<b>0,00</b>
<b>SALDO CASSA</b>				<b>1.234.792,67</b>	

## **FONDO PLURIENNALE VINCOLATO**

Il fondo pluriennale vincolato (FPV) è un saldo finanziario costituito da risorse già accertate e destinate al finanziamento di obbligazioni passive già impegnate ma esigibili in esercizi successivi a quello in cui è accertata l'entrata.

Nel bilancio di previsione, il fondo pluriennale vincolato stanziato tra le spese è composto da due quote distinte:

- la quota di risorse accertate negli esercizi precedenti che costituiscono la copertura di spese già impegnate negli esercizi precedenti a quello cui si riferisce il bilancio ma che devono essere imputate agli esercizi successivi in base al criterio delle esigibilità; tale quota iscritta a bilancio nella parte spesa, contestualmente e per il medesimo valore del Fondo Pluriennale Vincolato in entrata;
- le risorse che si prevede di accertare nel corso di un esercizio, destinate a costituire la copertura di spese che si prevede di impegnare nel corso dello stesso con imputazione agli esercizi successivi; questa fattispecie è quella prevista nel bilancio di previsione 2018-2020, sfalsata di un anno tra spesa (anno n) ed entrata (anno n+1) ed è desumibile dal cronoprogramma degli stati di avanzamento dei lavori relativi agli interventi di spesa di investimento programmati.

Nel caso in cui gli stanziamenti riguardanti il fondo pluriennale vincolato comprendono anche investimenti ancora in corso di definizione, le cause che non hanno reso possibile porre in essere la programmazione necessaria alla definizione dei relativi cronoprogrammi riguardano.

### **FONDO PLURIENNALE VINCOLATO**

ENTRATA	Anno 2024	Anno 2025	Anno 2026
Fondo pluriennale vincolato per spese correnti	0,00	0,00	0,00
Fondo pluriennale vincolato per spese in conto capitale	0,00	0,00	0,00
TOTALE	0,00	0,00	0,00

USCITA	Anno 2024	Anno 2025	Anno 2026
Spese correnti - di cui Fondo pluriennale vincolato	0,00	0,00	0,00
Spese in conto capitale - di cui Fondo pluriennale vincolato	0,00	0,00	0,00
TOTALE	0,00	0,00	0,00

COMPOSIZIONE PER MISSIONI E PROGRAMMI DEL FONDO PLURIENNALE VINCOLATO DELL'ESERCIZIO 2023 DI RIFERIMENTO DEL BILANCIO\*

MISSIONI E PROGRAMMI	Fondo pluriennale vincolato al 31 dicembre dell'esercizio 2022	Spese impegnate negli esercizi precedenti con copertura costituita dal fondo pluriennale vincolato e imputate all'esercizio 2023	Quota del fondo pluriennale vincolato al 31 dicembre dell'esercizio 2022, non destinata ad essere utilizzata nell'esercizio 2023 e rinvia all'esercizio 2024 e successivi	Spese che si prevede di impegnare nell'esercizio N, con copertura costituita dal fondo pluriennale vincolato con imputazione agli esercizi:				Fondo pluriennale vincolato al 31 dicembre dell'esercizio 2023
				2024	2025	Anni successivi	Imputazione non ancora definita	
	(a)	(b)	(c) = (a) - (b)	(d)	(e)	(f)	(g)	(h) = (c) + (d) + (e) + (f) + (g)
TOTALE MISSIONE 1 Servizi istituzionali e generali e di gestione	0,00	0,00	0,00	0,00	0,00	0,00	0,00	0,00
TOTALE MISSIONE 3 Ordine pubblico e sicurezza	0,00	0,00	0,00	0,00	0,00	0,00	0,00	0,00
TOTALE MISSIONE 4 Istruzione e diritto allo studio	0,00	0,00	0,00	0,00	0,00	0,00	0,00	0,00
TOTALE MISSIONE 5 Tutela e valorizzazione dei beni e attività culturali	0,00	0,00	0,00	0,00	0,00	0,00	0,00	0,00
TOTALE MISSIONE 7 Turismo	0,00	0,00	0,00	0,00	0,00	0,00	0,00	0,00
TOTALE MISSIONE 9 Sviluppo sostenibile e tutela del territorio e dell'ambiente	0,00	0,00	0,00	0,00	0,00	0,00	0,00	0,00
TOTALE MISSIONE 10 Trasporti e diritto alla mobilità	0,00	0,00	0,00	0,00	0,00	0,00	0,00	0,00
TOTALE MISSIONE 11 Soccorso civile	0,00	0,00	0,00	0,00	0,00	0,00	0,00	0,00
TOTALE MISSIONE 12 Diritti sociali, politiche sociali e famiglia	0,00	0,00	0,00	0,00	0,00	0,00	0,00	0,00
TOTALE MISSIONE 17 Energia e diversificazione delle fonti energetiche	0,00	0,00	0,00	0,00	0,00	0,00	0,00	0,00
TOTALE	0,00	0,00	0,00	0,00	0,00	0,00	0,00	0,00

COMPOSIZIONE PER MISSIONI E PROGRAMMI DEL FONDO PLURIENNALE VINCOLATO DELL'ESERCIZIO 2024 DI RIFERIMENTO DEL BILANCIO\*

MISSIONI E PROGRAMMI		Fondo pluriennale vincolato al 31 dicembre dell'esercizio 2023	Spese impegnate negli esercizi precedenti con copertura costituita dal fondo pluriennale vincolato e imputate all'esercizio 2024	Quota del fondo pluriennale vincolato al 31 dicembre dell'esercizio 2023, non destinata ad essere utilizzata nell'esercizio 2024 e rinnviata all'esercizio 2025 e successivi	Spese che si prevede di impegnare nell'esercizio N, con copertura costituita dal fondo pluriennale vincolato con imputazione agli esercizi:				Fondo pluriennale vincolato al 31 dicembre dell'esercizio 2024
					2025	2026	Anni successivi	Imputazione non ancora definita	
		(a)	(b)	(c) = (a) - (b)	(d)	(e)	(f)	(g)	(h) = (c) + (d) + (e) + (f) + (g)
TOTALE MISSIONE	1 Servizi istituzionali e generali e di gestione	0,00	0,00	0,00	0,00	0,00	0,00	0,00	0,00
TOTALE MISSIONE	3 Ordine pubblico e sicurezza	0,00	0,00	0,00	0,00	0,00	0,00	0,00	0,00
TOTALE MISSIONE	4 Istruzione e diritto allo studio	0,00	0,00	0,00	0,00	0,00	0,00	0,00	0,00
TOTALE MISSIONE	5 Tutela e valorizzazione dei beni e attività culturali	0,00	0,00	0,00	0,00	0,00	0,00	0,00	0,00
TOTALE MISSIONE	7 Turismo	0,00	0,00	0,00	0,00	0,00	0,00	0,00	0,00
TOTALE MISSIONE	9 Sviluppo sostenibile e tutela del territorio e dell'ambiente	0,00	0,00	0,00	0,00	0,00	0,00	0,00	0,00
TOTALE MISSIONE	10 Trasporti e diritto alla mobilità	0,00	0,00	0,00	0,00	0,00	0,00	0,00	0,00
TOTALE MISSIONE	11 Soccorso civile	0,00	0,00	0,00	0,00	0,00	0,00	0,00	0,00
TOTALE MISSIONE	12 Diritti sociali, politiche sociali e famiglia	0,00	0,00	0,00	0,00	0,00	0,00	0,00	0,00
TOTALE MISSIONE	17 Energia e diversificazione delle fonti energetiche	0,00	0,00	0,00	0,00	0,00	0,00	0,00	0,00
TOTALE		0,00	0,00	0,00	0,00	0,00	0,00	0,00	0,00

COMPOSIZIONE PER MISSIONI E PROGRAMMI DEL FONDO PLURIENNALE VINCOLATO DELL'ESERCIZIO 2025 DI RIFERIMENTO DEL BILANCIO\*

MISSIONI E PROGRAMMI		Fondo pluriennale vincolato al 31 dicembre dell'esercizio 2024	Spese impegnate negli esercizi precedenti con copertura costituita dal fondo pluriennale vincolato e imputate all'esercizio 2025	Quota del fondo pluriennale vincolato al 31 dicembre dell'esercizio 2024, non destinata ad essere utilizzata nell'esercizio 2025 e rinnviata all'esercizio 2026 e successivi	Spese che si prevede di impegnare nell'esercizio N, con copertura costituita dal fondo pluriennale vincolato con imputazione agli esercizi:				Fondo pluriennale vincolato al 31 dicembre dell'esercizio 2025
					2026	2027	Anni successivi	Imputazione non ancora definita	
		(a)	(b)	(c) = (a) - (b)	(d)	(e)	(f)	(g)	(h) = (c) + (d) + (e) + (f) + (g)
TOTALE MISSIONE	1 Servizi istituzionali e generali e di gestione	0,00	0,00	0,00	0,00	0,00	0,00	0,00	0,00
TOTALE MISSIONE	3 Ordine pubblico e sicurezza	0,00	0,00	0,00	0,00	0,00	0,00	0,00	0,00
TOTALE MISSIONE	4 Istruzione e diritto allo studio	0,00	0,00	0,00	0,00	0,00	0,00	0,00	0,00
TOTALE MISSIONE	5 Tutela e valorizzazione dei beni e attività culturali	0,00	0,00	0,00	0,00	0,00	0,00	0,00	0,00
TOTALE MISSIONE	7 Turismo	0,00	0,00	0,00	0,00	0,00	0,00	0,00	0,00
TOTALE MISSIONE	9 Sviluppo sostenibile e tutela del territorio e dell'ambiente	0,00	0,00	0,00	0,00	0,00	0,00	0,00	0,00
TOTALE MISSIONE	10 Trasporti e diritto alla mobilità	0,00	0,00	0,00	0,00	0,00	0,00	0,00	0,00
TOTALE MISSIONE	11 Soccorso civile	0,00	0,00	0,00	0,00	0,00	0,00	0,00	0,00
TOTALE MISSIONE	12 Diritti sociali, politiche sociali e famiglia	0,00	0,00	0,00	0,00	0,00	0,00	0,00	0,00
TOTALE MISSIONE	17 Energia e diversificazione delle fonti energetiche	0,00	0,00	0,00	0,00	0,00	0,00	0,00	0,00
TOTALE		0,00	0,00	0,00	0,00	0,00	0,00	0,00	0,00



**Fondo Pluriennale Vincolato di Parte Corrente**

Entrata	2024	2025	2026
Fondo Pluriennale Vincolato per Spese Correnti	0,00	0,00	0,00

Uscita	Codici BL/PDC	2024	2025	2026
TOTALE USCITA		0,00	0,00	0,00
SALDO		0,00	0,00	0,00

**Fondo Pluriennale Vincolato di Parte Capitale**

Entrata	2024	2025	2026
Fondo Pluriennale Vincolato per Spese in C\Capitale	0,00	0,00	0,00

Uscita	Codici BL/PDC	2024	2025	2026
TOTALE USCITA		0,00	0,00	0,00
SALDO		0,00	0,00	0,00

## **FONDO CREDITI DI DUBBIA ESIGIBILITA'**

Il [principio applicato 4/2](#), punto 3.3. prevede che le entrate di dubbia e difficile esazione siano accertate per l'intero importo del credito anche, per le quali non è certa la riscossione integrale, quali le sanzioni amministrative al codice della strada, le rette per servizi pubblici a domanda, i proventi derivanti dalla lotta all'evasione, ecc..

Per i crediti di dubbia e difficile esazione accertati nell'esercizio è effettuato un accantonamento al fondo crediti di dubbia esigibilità. A tal fine è stanziata nel bilancio di previsione un'apposita posta contabile, denominata "Accantonamento al fondo crediti di dubbia esigibilità" il cui ammontare è determinato in considerazione della dimensione degli stanziamenti relativi ai crediti che si prevede si formeranno nell'esercizio, della loro natura e dell'andamento del fenomeno negli ultimi cinque esercizi precedenti (la media del rapporto tra incassi e accertamenti per ciascuna tipologia di entrata).

L'accantonamento al fondo crediti di dubbia esigibilità non è oggetto d'impegno e genera un'economia di bilancio che confluisce nel risultato di amministrazione come quota accantonata. Ciò al fine di evitare che tali entrate siano utilizzate per il finanziamento di spese esigibili nel corso del medesimo esercizio.

Quindi, per determinare l'accantonamento al fondo per le entrate ritenute di dubbia e difficile esazione si è provveduto a :

- per le entrate accertate per competenza calcolare la media semplice facendo riferimento agli incassi (in c/competenza e in c/residui) e agli accertamenti del primo triennio del quinquennio precedente e al rapporto tra incassi di competenza e agli accertamenti del biennio precedente.
- per le entrate accertate per cassa, calcolare la media facendo riferimento ai dati extra-contabili del primo triennio del quinquennio precedente e ai dati contabili del biennio precedente.
- per le entrate di nuova istituzione (per le quali non esiste una evidenza storica), effettuare una valutazione prudenziale in merito alla quantificazione del relativo accantonamento.

Il fondo crediti di dubbia esigibilità, pur confluendo in un unico piano finanziario incluso nella missione 20 programma 2, deve essere articolato distintamente in considerazione della differente natura dei crediti, come di seguito riportato.

**COMPOSIZIONE DELL'ACCANTONAMENTO AL FONDO CREDITI DI DUBBIA ESIGIBILITA'**

**Esercizio 2024**

<b>TIPOLOGIA</b>	<b>DENOMINAZIONE</b>	<b>STANZIAMENTI DI BILANCIO (a)</b>	<b>ACCANTONAMENTO OBBLIGATORIO AL FONDO (b)</b>	<b>ACCANTONAMENTO EFFETTIVO DI BILANCIO (**)(c)</b>	<b>% di stanziamento accantonato al fondo nel rispetto del principio contabile applicato 3.3 (d) =(c/a)</b>
	<b>ENTRATE CORRENTI DI NATURA TRIBUTARIA E CONTRIBUTIVA</b>				
1010100	Tipologia 101: Imposte, tasse e proventi assimilati	435.400,00			
	di cui accertati per cassa sulla base del principio contabile 3.7	0,00			
	Tipologia 101: Imposte, tasse e proventi assimilati non accertati per cassa	435.400,00			
1010400	Tipologia 104: Compartecipazioni di tributi	0,00			
1030100	Tipologia 301: Fondi perequativi da Amministrazioni Centrali	0,00			
1030200	Tipologia 302: Fondi perequativi dalla Regione o Provincia autonoma	0,00			
<b>1000000</b>	<b>TOTALE TITOLO 1</b>	<b>435.400,00</b>			
	<b>TRASFERIMENTI CORRENTI</b>				
2010100	Tipologia 101: Trasferimenti correnti da Amministrazioni pubbliche	109.597,28			
2010200	Tipologia 102: Trasferimenti correnti da Famiglie	0,00			
2010300	Tipologia 103: Trasferimenti correnti da Imprese	0,00			
2010400	Tipologia 104: Trasferimenti correnti da Istituzioni Sociali Private	0,00			
2010500	Tipologia 105: Trasferimenti correnti dall'Unione Europea e dal Resto del Mondo	0,00			
	Trasferimenti correnti dall'Unione Europea	0,00			
	Trasferimenti correnti dal Resto del Mondo	0,00			
<b>2000000</b>	<b>TOTALE TITOLO 2</b>	<b>109.597,28</b>			
	<b>ENTRATE EXTRATRIBUTARIE</b>				
3010000	Tipologia 100: Vendita di beni e servizi e proventi derivanti dalla gestione dei beni	190.700,00	2.034,08	2.034,08	1,07
3020000	Tipologia 200: Proventi derivanti da attività di controllo e repressione irreg. e illeciti	500,00	125,20	125,20	25,04
3030000	Tipologia 300: Interessi attivi	1.000,00			
3040000	Tipologia 400: Altre entrate da redditi da capitale	2.000,00			
3050000	Tipologia 500: Rimborsi e altre entrate correnti	29.132,00			
<b>3000000</b>	<b>TOTALE TITOLO 3</b>	<b>223.332,00</b>	<b>2.159,28</b>	<b>2.159,28</b>	<b>0,97</b>
	<b>ENTRATE IN CONTO CAPITALE</b>				
4010000	Tipologia 100: Tributi in conto capitale	2.350,00			
4020000	Tipologia 200: Contributi agli investimenti	855.669,54			
	Contributi agli investimenti da amministrazioni pubbliche	855.669,54			
	Contributi agli investimenti da UE	0,00			
	Tipologia 200: Contributi agli investimenti al netto dei contributi da PA e da UE	0,00			
4030000	Tipologia 300: Altri trasferimenti in conto capitale	0,00			
	Altri trasferimenti in conto capitale da amministrazioni pubbliche	0,00			
	Altri trasferimenti in conto capitale da UE	0,00			
	Tipologia 300: Altri trasferimenti in c/capitale al netto dei trasf. da PA e da UE	0,00			
4040000	Tipologia 400: Entrate da alienazione di beni materiali e immateriali	8.000,00			
4050000	Tipologia 500: Altre entrate in conto capitale	3.000,00			
<b>4000000</b>	<b>TOTALE TITOLO 4</b>	<b>869.019,54</b>			
	<b>ENTRATE DA RIDUZIONE DI ATTIVITA' FINANZIARIE</b>				
5010000	Tipologia 100: Alienazione di attività finanziarie	0,00			
5020000	Tipologia 200: Riscossione crediti di breve termine	0,00			
5030000	Tipologia 300: Riscossione crediti di medio-lungo termine	0,00			
5040000	Tipologia 400: Altre entrate per riduzione di attività finanziarie	0,00			
<b>5000000</b>	<b>TOTALE TITOLO 5</b>	<b>0,00</b>			
	<b>TOTALE GENERALE (***)</b>	<b>1.637.348,82</b>	<b>2.159,28</b>	<b>2.159,28</b>	<b>0,13</b>
	<b>DI CUI FONDO CREDITI DI DUBBIA ESIGIBILITA' DI PARTE CORRENTE (**)</b>	<b>768.329,28</b>	<b>2.159,28</b>	<b>2.159,28</b>	<b>0,28</b>
	<b>DI CUI FONDO CREDITI DI DUBBIA ESIGIBILITA' IN C/CAPITALE</b>	<b>869.019,54</b>			

**COMPOSIZIONE DELL'ACCANTONAMENTO AL FONDO CREDITI DI DUBBIA ESIGIBILITA'**

**Esercizio 2025**

TIPOLOGIA	DENOMINAZIONE	STANZIAMENTI DI BILANCIO (a)	ACCANTONAMENTO OBBLIGATORIO AL FONDO (b)	ACCANTONAMENTO EFFETTIVO DI BILANCIO (**) (c)	% di stanziamento accantonato al fondo nel rispetto del principio contabile applicato 3.3 (d) =(c/a)
	<b>ENTRATE CORRENTI DI NATURA TRIBUTARIA E CONTRIBUTIVA</b>				
1010100	Tipologia 101: Imposte, tasse e proventi assimilati	430.400,00			
	di cui accertati per cassa sulla base del principio contabile 3.7	0,00			
	Tipologia 101: Imposte, tasse e proventi assimilati non accertati per cassa	430.400,00			
1010400	Tipologia 104: Compartecipazioni di tributi	0,00			
1030100	Tipologia 301: Fondi perequativi da Amministrazioni Centrali	0,00			
1030200	Tipologia 302: Fondi perequativi dalla Regione o Provincia autonoma	0,00			
<b>1000000</b>	<b>TOTALE TITOLO 1</b>	<b>430.400,00</b>			
	<b>TRASFERIMENTI CORRENTI</b>				
2010100	Tipologia 101: Trasferimenti correnti da Amministrazioni pubbliche	67.042,81			
2010200	Tipologia 102: Trasferimenti correnti da Famiglie	0,00			
2010300	Tipologia 103: Trasferimenti correnti da Imprese	0,00			
2010400	Tipologia 104: Trasferimenti correnti da Istituzioni Sociali Private	0,00			
2010500	Tipologia 105: Trasferimenti correnti dall'Unione Europea e dal Resto del Mondo	0,00			
	Trasferimenti correnti dall'Unione Europea	0,00			
	Trasferimenti correnti dal Resto del Mondo	0,00			
<b>2000000</b>	<b>TOTALE TITOLO 2</b>	<b>67.042,81</b>			
	<b>ENTRATE EXTRATRIBUTARIE</b>				
3010000	Tipologia 100: Vendita di beni e servizi e proventi derivanti dalla gestione dei beni	185.200,00	2.034,08	2.034,08	1,10
3020000	Tipologia 200: Proventi derivanti da attività di controllo e repressione irreg. e illeciti	500,00	125,20	125,20	25,04
3030000	Tipologia 300: Interessi attivi	1.000,00			
3040000	Tipologia 400: Altre entrate da redditi da capitale	2.000,00			
3050000	Tipologia 500: Rimborsi e altre entrate correnti	29.132,00			
<b>3000000</b>	<b>TOTALE TITOLO 3</b>	<b>217.832,00</b>	<b>2.159,28</b>	<b>2.159,28</b>	<b>0,99</b>
	<b>ENTRATE IN CONTO CAPITALE</b>				
4010000	Tipologia 100: Tributi in conto capitale	1.000,00			
4020000	Tipologia 200: Contributi agli investimenti	66.826,00			
	Contributi agli investimenti da amministrazioni pubbliche	66.826,00			
	Contributi agli investimenti da UE	0,00			
	Tipologia 200: Contributi agli investimenti al netto dei contributi da PA e da UE	0,00			
4030000	Tipologia 300: Altri trasferimenti in conto capitale	0,00			
	Altri trasferimenti in conto capitale da amministrazioni pubbliche	0,00			
	Altri trasferimenti in conto capitale da UE	0,00			
	Tipologia 300: Altri trasferimenti in c/capitale al netto dei trasf. da PA e da UE	0,00			
4040000	Tipologia 400: Entrate da alienazione di beni materiali e immateriali	0,00			
4050000	Tipologia 500: Altre entrate in conto capitale	3.000,00			
<b>4000000</b>	<b>TOTALE TITOLO 4</b>	<b>70.826,00</b>			
	<b>ENTRATE DA RIDUZIONE DI ATTIVITA' FINANZIARIE</b>				
5010000	Tipologia 100: Alienazione di attività finanziarie	0,00			
5020000	Tipologia 200: Riscossione crediti di breve termine	0,00			
5030000	Tipologia 300: Riscossione crediti di medio-lungo termine	0,00			
5040000	Tipologia 400: Altre entrate per riduzione di attività finanziarie	0,00			
<b>5000000</b>	<b>TOTALE TITOLO 5</b>	<b>0,00</b>			
	<b>TOTALE GENERALE (***)</b>	<b>786.100,81</b>	<b>2.159,28</b>	<b>2.159,28</b>	<b>0,27</b>
	<b>DI CUI FONDO CREDITI DI DUBBIA ESIGIBILITA' DI PARTE CORRENTE (**)</b>	<b>715.274,81</b>	<b>2.159,28</b>	<b>2.159,28</b>	<b>0,30</b>
	<b>DI CUI FONDO CREDITI DI DUBBIA ESIGIBILITA' IN C/CAPITALE</b>	<b>70.826,00</b>			

**COMPOSIZIONE DELL'ACCANTONAMENTO AL FONDO CREDITI DI DUBBIA ESIGIBILITA'**

**Esercizio 2026**

TIPOLOGIA	DENOMINAZIONE	STANZIAMENTI DI BILANCIO (a)	ACCANTONAMENTO OBBLIGATORIO AL FONDO (b)	ACCANTONAMENTO EFFETTIVO DI BILANCIO (**) (c)	% di stanziamento accantonato al fondo nel rispetto del principio contabile applicato 3.3 (d) =(c/a)
	<b>ENTRATE CORRENTI DI NATURA TRIBUTARIA E CONTRIBUTIVA</b>				
1010100	Tipologia 101: Imposte, tasse e proventi assimilati	430.400,00			
	di cui accertati per cassa sulla base del principio contabile 3.7	0,00			
	Tipologia 101: Imposte, tasse e proventi assimilati non accertati per cassa	430.400,00			
1010400	Tipologia 104: Compartecipazioni di tributi	0,00			
1030100	Tipologia 301: Fondi perequativi da Amministrazioni Centrali	0,00			
1030200	Tipologia 302: Fondi perequativi dalla Regione o Provincia autonoma	0,00			
<b>1000000</b>	<b>TOTALE TITOLO 1</b>	<b>430.400,00</b>			
	<b>TRASFERIMENTI CORRENTI</b>				
2010100	Tipologia 101: Trasferimenti correnti da Amministrazioni pubbliche	50.700,00			
2010200	Tipologia 102: Trasferimenti correnti da Famiglie	0,00			
2010300	Tipologia 103: Trasferimenti correnti da Imprese	0,00			
2010400	Tipologia 104: Trasferimenti correnti da Istituzioni Sociali Private	0,00			
2010500	Tipologia 105: Trasferimenti correnti dall'Unione Europea e dal Resto del Mondo	0,00			
	Trasferimenti correnti dall'Unione Europea	0,00			
	Trasferimenti correnti dal Resto del Mondo	0,00			
<b>2000000</b>	<b>TOTALE TITOLO 2</b>	<b>50.700,00</b>			
	<b>ENTRATE EXTRATRIBUTARIE</b>				
3010000	Tipologia 100: Vendita di beni e servizi e proventi derivanti dalla gestione dei beni	171.200,00	2.034,08	2.034,08	1,19
3020000	Tipologia 200: Proventi derivanti da attività di controllo e repressione irreg. e illeciti	1.307,28	125,20	125,20	9,58
3030000	Tipologia 300: Interessi attivi	1.000,00			
3040000	Tipologia 400: Altre entrate da redditi da capitale	2.000,00			
3050000	Tipologia 500: Rimborsi e altre entrate correnti	29.132,00			
<b>3000000</b>	<b>TOTALE TITOLO 3</b>	<b>204.639,28</b>	<b>2.159,28</b>	<b>2.159,28</b>	<b>1,06</b>
	<b>ENTRATE IN CONTO CAPITALE</b>				
4010000	Tipologia 100: Tributi in conto capitale	1.000,00			
4020000	Tipologia 200: Contributi agli investimenti	66.826,00			
	Contributi agli investimenti da amministrazioni pubbliche	66.826,00			
	Contributi agli investimenti da UE	0,00			
	Tipologia 200: Contributi agli investimenti al netto dei contributi da PA e da UE	0,00			
4030000	Tipologia 300: Altri trasferimenti in conto capitale	0,00			
	Altri trasferimenti in conto capitale da amministrazioni pubbliche	0,00			
	Altri trasferimenti in conto capitale da UE	0,00			
	Tipologia 300: Altri trasferimenti in c/capitale al netto dei trasf. da PA e da UE	0,00			
4040000	Tipologia 400: Entrate da alienazione di beni materiali e immateriali	0,00			
4050000	Tipologia 500: Altre entrate in conto capitale	3.000,00			
<b>4000000</b>	<b>TOTALE TITOLO 4</b>	<b>70.826,00</b>			
	<b>ENTRATE DA RIDUZIONE DI ATTIVITA' FINANZIARIE</b>				
5010000	Tipologia 100: Alienazione di attività finanziarie	0,00			
5020000	Tipologia 200: Riscossione crediti di breve termine	0,00			
5030000	Tipologia 300: Riscossione crediti di medio-lungo termine	0,00			
5040000	Tipologia 400: Altre entrate per riduzione di attività finanziarie	0,00			
<b>5000000</b>	<b>TOTALE TITOLO 5</b>	<b>0,00</b>			
	<b>TOTALE GENERALE (***)</b>	<b>756.565,28</b>	<b>2.159,28</b>	<b>2.159,28</b>	<b>0,29</b>
	<b>DI CUI FONDO CREDITI DI DUBBIA ESIGIBILITA' DI PARTE CORRENTE (**)</b>	<b>685.739,28</b>	<b>2.159,28</b>	<b>2.159,28</b>	<b>0,31</b>
	<b>DI CUI FONDO CREDITI DI DUBBIA ESIGIBILITA' IN C/CAPITALE</b>	<b>70.826,00</b>			

**Riepilogo FCDE per Capitoli - Anno 2023**

Capitolo	Articolo	Cod. Bilancio	Descrizione	Stanziamiento	Fondo Acc. Obbl.	Fondo Effettivo
310750	0	30100	PROVENTI DELL'ACQUEDOTTO COMUNALE	22.000,00	4.824,60	4.824,60
310755	0	30100	PROVENTI FOGNATURA SCARICHI CIVILI	13.000,00	2.299,70	2.299,70
320950	0	30100	FITTI DI FABBRICATI	3.000,00	2.241,00	2.241,00
320955	0	30100	FITTI DI FONDI RUSTICI	2.400,00	248,88	248,88
310655	0	30200	SANZIONI AMMINISTRATIVE - CONTRAVVENZIONI	500,00	100,40	100,40
			<b>TOTALE</b>	<b>40.900,00</b>	<b>9.714,58</b>	<b>9.714,58</b>

**Riepilogo FCDE per Capitoli - Anno 2024**

Capitolo	Articolo	Cod. Bilancio	Descrizione	Stanziamiento	Fondo Acc. Obbl.	Fondo Effettivo
310750	0	30100	PROVENTI DELL'ACQUEDOTTO COMUNALE	22.000,00	4.824,60	4.824,60
310755	0	30100	PROVENTI FOGNATURA SCARICHI CIVILI	13.000,00	2.299,70	2.299,70
320950	0	30100	FITTI DI FABBRICATI	3.000,00	2.241,00	2.241,00
320955	0	30100	FITTI DI FONDI RUSTICI	2.400,00	248,88	248,88
310655	0	30200	SANZIONI AMMINISTRATIVE - CONTRAVVENZIONI	500,00	100,40	100,40
			<b>TOTALE</b>	<b>40.900,00</b>	<b>9.714,58</b>	<b>9.714,58</b>

**Riepilogo FCDE per Capitoli - Anno 2025**

Capitolo	Articolo	Cod. Bilancio	Descrizione	Stanziamiento	Fondo Acc. Obbl.	Fondo Effettivo
310750	0	30100	PROVENTI DELL'ACQUEDOTTO COMUNALE	22.000,00	4.824,60	4.824,60
310755	0	30100	PROVENTI FOGNATURA SCARICHI CIVILI	13.000,00	2.299,70	2.299,70
320950	0	30100	FITTI DI FABBRICATI	3.000,00	2.241,00	2.241,00
320955	0	30100	FITTI DI FONDI RUSTICI	2.400,00	248,88	248,88
310655	0	30200	SANZIONI AMMINISTRATIVE - CONTRAVVENZIONI	500,00	100,40	100,40
			<b>TOTALE</b>	<b>40.900,00</b>	<b>9.714,58</b>	<b>9.714,58</b>

## **SPESE PER TITOLI E MACROAGGREGATI**

Contestualmente all'approvazione del bilancio da parte del Consiglio, la Giunta approva la ripartizione delle tipologie in categorie, capitoli e, eventualmente, in articoli, e dei programmi in macroaggregati, capitoli e, eventualmente, in articoli, per ciascuno degli esercizi considerati nel bilancio, che costituisce il Piano esecutivo di gestione, cui è allegato il prospetto concernente la ripartizione delle tipologie in categorie e dei programmi in macroaggregati.

Per “contestualmente” si intende la prima seduta di giunta successiva all'approvazione del bilancio da parte del Consiglio.

I capitoli e gli eventuali articoli sono raccordati al quarto livello del piano dei conti finanziario.

I Macroaggregati costituiscono un'articolazione dei Programmi, secondo la natura economica della spesa, rappresentati nel PEG.

Si raggruppano in Titoli e, ai fini della gestione, sono ripartiti in Capitoli ed in Articoli. I capitoli e gli articoli, ove previsti, si raccordano con il livello minimo di articolazione del piano dei conti integrato.

In base alla struttura definita attraverso il piano dei conti sono individuati i Titoli della spesa, che corrispondono al primo livello del piano stesso, e i Macroaggregati, che corrispondono al secondo livello.

Si tratta di 6 titoli di spesa validi per gli enti territoriali (1-5. 7), in quanto il titolo VI “Scarti di emissione di titoli emessi dall'amministrazione”, non è attivo per gli enti territoriali.



SPESE CORRENTI PER MISSIONE, PROGRAMMA E MACROAGGREGATO

RIEPILOGO DELLE MISSIONI	DENOMINAZIONE	RESIDUI PRESUNTI AL TERMINE DEL 2022		PREVISIONI DEFINITIVE DEL 2022	PREVISIONI DELL' ANNO 2023	PREVISIONI DELL'ANNO 2024	PREVISIONI DELL'ANNO 2025
DISAVANZO DI AMMINISTRAZIONE				0,00	0,00	0,00	0,00
TOTALE MISSIONE 1	Servizi istituzionali e generali e di gestione	310.796,68	previsione di	614.034,27	433.887,09	416.967,09	416.967,09
			di cui già impegnato *		0,00	0,00	0,00
			di cui fondo pluriennale	0,00	0,00	0,00	0,00
			previsione di cassa	856.474,39	744.683,77		
TOTALE MISSIONE 3	Ordine pubblico e sicurezza	26.946,66	previsione di	20.000,00	20.000,00	15.000,00	15.000,00
			di cui già impegnato *		0,00	0,00	0,00
			di cui fondo pluriennale	0,00	0,00	0,00	0,00
			previsione di cassa	71.309,44	46.946,66		
TOTALE MISSIONE 4	Istruzione e diritto allo studio	20.549,20	previsione di	31.600,00	24.100,00	23.700,00	23.700,00
			di cui già impegnato *		0,00	0,00	0,00
			di cui fondo pluriennale	0,00	0,00	0,00	0,00
			previsione di cassa	63.994,93	44.649,20		
TOTALE MISSIONE 5	Tutela e valorizzazione dei beni e attività culturali	6.523,06	previsione di	10.650,00	11.620,00	8.000,00	8.000,00
			di cui già impegnato *		0,00	0,00	0,00
			di cui fondo pluriennale	0,00	0,00	0,00	0,00
			previsione di cassa	14.326,35	18.143,06		
TOTALE MISSIONE 6	Politiche giovanili, sport e tempo libero	5.738,00	previsione di	20.150,00	5.900,00	2.900,00	2.900,00
			di cui già impegnato *		0,00	0,00	0,00
			di cui fondo pluriennale	0,00	0,00	0,00	0,00
			previsione di cassa	22.614,11	11.638,00		
TOTALE MISSIONE 7	Turismo	0,00	previsione di	1.600,00	1.600,00	1.600,00	1.600,00
			di cui già impegnato *		0,00	0,00	0,00
			di cui fondo pluriennale	0,00	0,00	0,00	0,00
			previsione di cassa	1.600,00	1.600,00		
TOTALE MISSIONE 8	Assetto del territorio ed edilizia abitativa	549,53	previsione di	900,00	900,00	900,00	900,00
			di cui già impegnato *		0,00	0,00	0,00
			di cui fondo pluriennale	0,00	0,00	0,00	0,00
			previsione di cassa	2.002,40	1.449,53		
TOTALE MISSIONE 9	Sviluppo sostenibile e tutela del territorio e dell'ambiente	112.314,28	previsione di	83.422,92	77.500,00	66.400,00	66.400,00
			di cui già impegnato *		0,00	0,00	0,00
			di cui fondo pluriennale	0,00	0,00	0,00	0,00
			previsione di cassa	283.643,75	189.814,28		

<b>TOTALE MISSIONE</b>	<b>Trasporti e diritto alla mobilità</b>	117.029,17	<b>previsione di</b>	<i>144.982,23</i>	<i>119.915,00</i>	<i>109.765,00</i>	<i>109.765,00</i>
<b>10</b>			<b>di cui già impegnato *</b>		<i>0,00</i>	<i>0,00</i>	<i>0,00</i>
			<b>di cui fondo pluriennale</b>	<i>0,00</i>	<i>0,00</i>	<i>0,00</i>	<i>0,00</i>
			<b>previsione di cassa</b>	<i>239.430,67</i>	<i>236.944,17</i>		

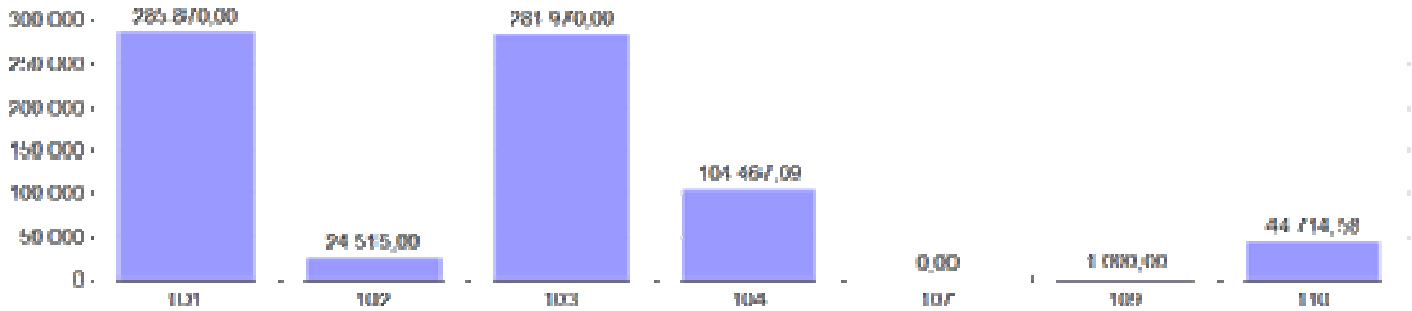
SPESE CORRENTI PER MISSIONE, PROGRAMMA E MACROAGGREGATO

<b>TOTALE MISSIONE</b> <b>11</b>	<b>Soccorso civile</b>	3.600,00	<b>previsione di</b>	11.000,00	10.000,00	0,00	0,00
			<b>di cui già impegnato *</b>		0,00	0,00	0,00
			<b>di cui fondo pluriennale</b>	0,00	0,00	0,00	0,00
			<b>previsione di cassa</b>	13.800,00	13.600,00		
<b>TOTALE MISSIONE</b> <b>12</b>	<b>Diritti sociali, politiche sociali e famiglia</b>	5.947,44	<b>previsione di</b>	10.060,00	4.400,00	4.400,00	4.400,00
			<b>di cui già impegnato *</b>		0,00	0,00	0,00
			<b>di cui fondo pluriennale</b>	0,00	0,00	0,00	0,00
			<b>previsione di cassa</b>	17.059,50	10.347,44		
<b>TOTALE MISSIONE</b> <b>14</b>	<b>Sviluppo economico e competitività</b>	15.000,00	<b>previsione di</b>	15.000,00	0,00	0,00	0,00
			<b>di cui già impegnato *</b>		0,00	0,00	0,00
			<b>di cui fondo pluriennale</b>	0,00	0,00	0,00	0,00
			<b>previsione di cassa</b>	30.000,00	15.000,00		
<b>TOTALE MISSIONE</b> <b>17</b>	<b>Energia e diversificazione delle fonti energetiche</b>	0,00	<b>previsione di</b>	13.000,00	12.000,00	12.000,00	12.000,00
			<b>di cui già impegnato *</b>		0,00	0,00	0,00
			<b>di cui fondo pluriennale</b>	0,00	0,00	0,00	0,00
			<b>previsione di cassa</b>	24.110,37	12.000,00		
<b>TOTALE MISSIONE</b> <b>18</b>	<b>Relazioni con le altre autonomie territoriali e locali</b>	0,00	<b>previsione di</b>	0,00	0,00	0,00	0,00
			<b>di cui già impegnato *</b>		0,00	0,00	0,00
			<b>di cui fondo pluriennale</b>	0,00	0,00	0,00	0,00
			<b>previsione di cassa</b>	0,00	0,00		
<b>TOTALE MISSIONE</b> <b>20</b>	<b>Fondi e accantonamenti</b>	0,00	<b>previsione di</b>	22.780,08	20.714,58	13.274,58	13.274,58
			<b>di cui già impegnato *</b>		0,00	0,00	0,00
			<b>di cui fondo pluriennale</b>	0,00	0,00	0,00	0,00
			<b>previsione di cassa</b>	704.881,42	11.000,00		
<b>TOTALE MISSIONI</b>		624.994,02	<b>previsione di</b>	999.179,50	742.536,67	674.906,67	674.906,67
			<b>di cui già impegnato *</b>		0,00	0,00	0,00
			<b>di cui fondo pluriennale</b>	0,00	0,00	0,00	0,00
			<b>previsione di cassa</b>	2.345.247,33	1.357.816,11		
<b>TOTALE GENERALE DELLE SPESE</b>		624.994,02	<b>previsione di</b>	999.179,50	742.536,67	674.906,67	674.906,67
			<b>di cui già impegnato *</b>		0,00	0,00	0,00
			<b>di cui fondo pluriennale</b>	0,00	0,00	0,00	0,00
			<b>previsione di cassa</b>	2.345.247,33	1.357.816,11		

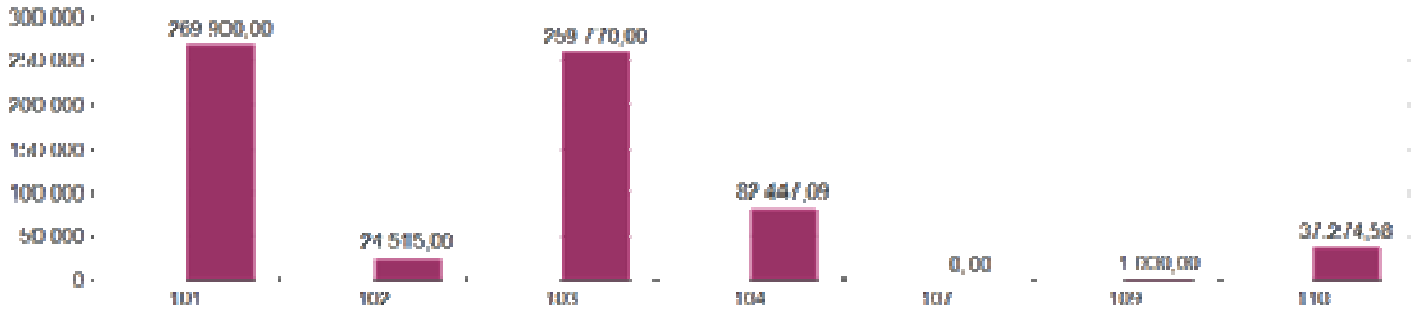
SPESE CORRENTI PER TITOLO E MACROAGGREGATO

TOTALI MACROAGGREGATI DI SPESA		Previsioni dell'anno 2023		Previsioni dell'anno 2024		Previsioni dell'anno 2025	
		Totale	- di cui spese non ricorrenti	Totale	- di cui spese non ricorrenti	Totale	- di cui spese non ricorrenti
	<b>TITOLO 1 - Spese correnti</b>						
101	Redditi da lavoro dipendente	285.870,00	0,00	269.900,00	0,00	269.900,00	0,00
102	Imposte e tasse a carico dell'ente	24.515,00	0,00	24.515,00	0,00	24.515,00	0,00
103	Acquisto di beni e servizi	281.970,00	0,00	259.770,00	0,00	259.770,00	0,00
104	Trasferimenti correnti	104.467,09	0,00	82.447,09	0,00	82.447,09	0,00
107	Interessi passivi	0,00	0,00	0,00	0,00	0,00	0,00
109	Rimborsi e poste correttive delle entrate	1.000,00	0,00	1.000,00	0,00	1.000,00	0,00
110	Altre spese correnti	44.714,58	0,00	37.274,58	0,00	37.274,58	0,00
	<b>TOTALE TITOLO 1</b>	<b>742.536,67</b>	<b>0,00</b>	<b>674.906,67</b>	<b>0,00</b>	<b>674.906,67</b>	<b>0,00</b>
	<b>TOTALE</b>	<b>742.536,67</b>	<b>0,00</b>	<b>674.906,67</b>	<b>0,00</b>	<b>674.906,67</b>	<b>0,00</b>

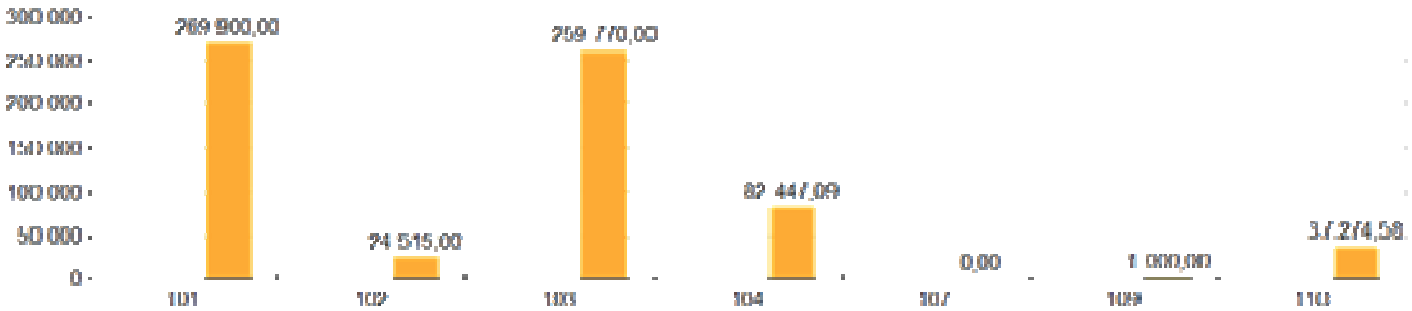
Spese per Titolo e Macro Aggr. Anno 2023



Spese per Titolo e Macro Aggr. Anno 2024



Spese per Titolo e Macro Aggr. Anno 2025





## SPESE IN CONTO CAPITALE

### SPESE IN CONTO CAPITALE PER MISSIONE, PROGRAMMA E MACROAGGREGATO

RIEPILOGO DELLE MISSIONI	DENOMINAZIONE	RESIDUI PRESUNTI AL TERMINE DEL 2022		PREVISIONI DEFINITIVE DEL 2022	PREVISIONI DELL'ANNO 2023			PREVISIONI DELL'ANNO 2024		PREVISIONI DELL'ANNO 2025		
DISAVANZO DI AMMINISTRAZIONE				0,00	0,00	0,00	0,00	0,00	0,00	0,00	0,00	
TOTALE MISSIONE 1	Servizi istituzionali e generali e di gestione	609.724,01	previsione di	681.581,75	52.600,00	9.000,00	9.000,00					
			di cui già impegnato *		0,00	0,00	0,00	0,00				
			di cui fondo pluriennale	0,00	0,00	0,00	0,00	0,00				
			previsione di cassa	689.542,05	662.324,01							
TOTALE MISSIONE 4	Istruzione e diritto allo studio	0,00	previsione di	8.512,00	0,00	0,00	0,00	0,00				
			di cui già impegnato *		0,00	0,00	0,00	0,00				
			di cui fondo pluriennale	0,00	0,00	0,00	0,00	0,00				
			previsione di cassa	9.793,00	0,00							
TOTALE MISSIONE 5	Tutela e valorizzazione dei beni e attività culturali	4.072,36	previsione di	5.000,00	0,00	0,00	0,00	0,00				
			di cui già impegnato *		0,00	0,00	0,00	0,00				
			di cui fondo pluriennale	0,00	0,00	0,00	0,00	0,00				
			previsione di cassa	5.000,00	4.072,36							
TOTALE MISSIONE 6	Politiche giovanili, sport e tempo libero	0,00	previsione di	0,00	0,00	0,00	0,00	0,00				
			di cui già impegnato *		0,00	0,00	0,00	0,00				
			di cui fondo pluriennale	0,00	0,00	0,00	0,00	0,00				
			previsione di cassa	0,00	0,00							
TOTALE MISSIONE 7	Turismo	0,00	previsione di	0,00	0,00	0,00	0,00	0,00				
			di cui già impegnato *		0,00	0,00	0,00	0,00				
			di cui fondo pluriennale	0,00	0,00	0,00	0,00	0,00				
			previsione di cassa	0,00	0,00							
TOTALE MISSIONE 9	Sviluppo sostenibile e tutela del territorio e dell'ambiente	10.830,76	previsione di	20.219,00	10.000,00	10.000,00	10.000,00	10.000,00				
			di cui già impegnato *		0,00	0,00	0,00	0,00				
			di cui fondo pluriennale	0,00	0,00	0,00	0,00	0,00				
			previsione di cassa	27.889,96	20.830,76							
TOTALE MISSIONE 10	Trasporti e diritto alla mobilità	343.970,82	previsione di	1.432.620,92	283.073,00	92.016,00	43.066,00					
			di cui già impegnato *		0,00	0,00	0,00	0,00				
			di cui fondo pluriennale	0,00	0,00	0,00	0,00	0,00				
			previsione di cassa	1.014.340,07	627.043,82							

<b>TOTALE MISSIONE</b>	<b>Soccorso civile</b>	101.433,80	<b>previsione di</b>	112.306,64	0,00	0,00	0,00
<b>11</b>			<b>di cui già impegnato *</b>		0,00	0,00	0,00
			<b>di cui fondo pluriennale</b>	0,00	0,00	0,00	0,00
			<b>previsione di cassa</b>	151.172,80	101.433,80		


<b>TOTALE MISSIONE 12</b>	<b>Diritti sociali, politiche sociali e famiglia</b>	0,00	<b>previsione di</b>	0,00	0,00	0,00	0,00
			<b>di cui già impegnato *</b>		0,00	0,00	0,00
			<b>di cui fondo pluriennale</b>	0,00	0,00	0,00	0,00
			<b>previsione di cassa</b>	0,00	0,00		
<b>TOTALE MISSIONE 14</b>	<b>Sviluppo economico e competitività</b>	0,00	<b>previsione di</b>	0,00	0,00	0,00	0,00
			<b>di cui già impegnato *</b>		0,00	0,00	0,00
			<b>di cui fondo pluriennale</b>	0,00	0,00	0,00	0,00
			<b>previsione di cassa</b>	0,00	0,00		
<b>TOTALE MISSIONE 17</b>	<b>Energia e diversificazione delle fonti energetiche</b>	72.931,04	<b>previsione di</b>	83.473,04	2.350,00	9.810,00	8.760,00
			<b>di cui già impegnato *</b>		0,00	0,00	0,00
			<b>di cui fondo pluriennale</b>	0,00	0,00	0,00	0,00
			<b>previsione di cassa</b>	88.231,04	75.281,04		
<b>TOTALE MISSIONI</b>		1.142.962,79	<b>previsione di</b>	2.343.713,35	348.023,00	120.826,00	70.826,00
			<b>di cui già impegnato *</b>		0,00	0,00	0,00
			<b>di cui fondo pluriennale</b>	0,00	0,00	0,00	0,00
			<b>previsione di cassa</b>	1.985.968,92	1.490.985,79		
<b>TOTALE GENERALE DELLE SPESE</b>		1.142.962,79	<b>previsione di</b>	2.343.713,35	348.023,00	120.826,00	70.826,00
			<b>di cui già impegnato *</b>		0,00	0,00	0,00
			<b>di cui fondo pluriennale</b>	0,00	0,00	0,00	0,00
			<b>previsione di cassa</b>	1.985.968,92	1.490.985,79		



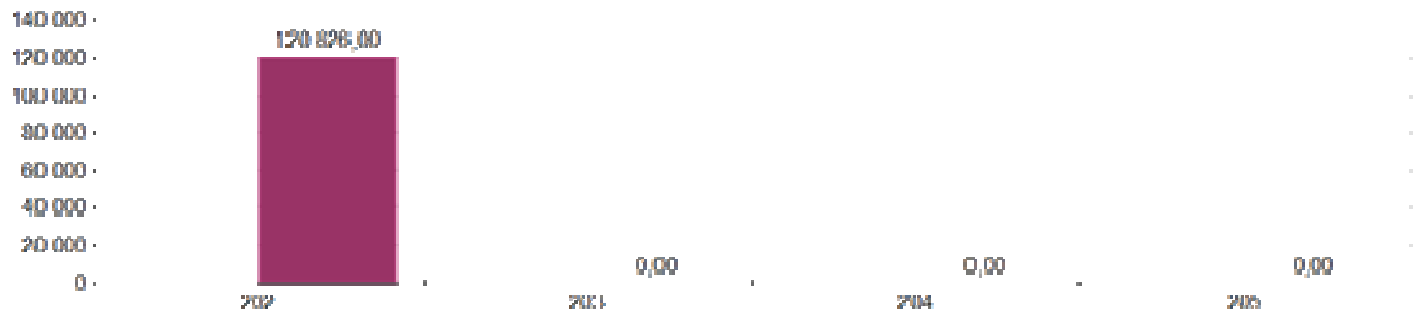
**SPESE CORRENTI PER TITOLO E MACROAGGREGATO**

TOTALI MACROAGGREGATI DI SPESA		Previsioni dell'anno 2023		Previsioni dell'anno 2024		Previsioni dell'anno 2025	
		Totale	- di cui spese non ricorrenti	Totale	- di cui spese non ricorrenti	Totale	- di cui spese non ricorrenti
	<b>TITOLO 2 - Spese in conto capitale</b>						
202	Investimenti fissi lordi e acquisto di terreni	348.023,00	0,00	120.826,00	0,00	70.826,00	0,00
203	Contributi agli investimenti	0,00	0,00	0,00	0,00	0,00	0,00
204	Altri trasferimenti in conto capitale	0,00	0,00	0,00	0,00	0,00	0,00
205	Altre spese in conto capitale	0,00	0,00	0,00	0,00	0,00	0,00
	<b>TOTALE TITOLO 2</b>	348.023,00	0,00	120.826,00	0,00	70.826,00	0,00
	<b>TOTALE</b>	<b>348.023,00</b>	<b>0,00</b>	<b>120.826,00</b>	<b>0,00</b>	<b>70.826,00</b>	<b>0,00</b>

**Spese per Titolo e Macro Aggr. Anno 2023**



**Spese per Titolo e Macro Aggr. Anno 2024**



**Spese per Titolo e Macro Aggr. Anno 2025**



## **FONDI DI RISERVA**

Per garantire la flessibilità di bilancio è previsto un fondo di riserva conforme ai limiti di cui all'art. 166 del D.Lgs. 267/2000: non può superare il 2% né essere inferiore allo 0,31% delle spese correnti iscritte a bilancio. Per il triennio 2023-2025 la somma del fondo di riserva e del fondo di riserva per le spese impreviste è pari a:

per il 2023 di € 11.000,00 pari all' 1,50% delle spese correnti iniziali

per il 2024 di € 3.560,00 pari allo 0,53% delle spese correnti iniziali

per il 2025 di € 3.560,00 pari allo 0,53% delle spese correnti iniziali.

Oltre a questi fondi di riserva in bilancio è iscritto il fondo di riserva di cassa di euro 11.000,00 solo per il primo anno del triennio) calcolato in misura non inferiore allo 0,20% delle spese finali (spese correnti + spese straordinarie).

## **ENTI, ORGANISMI STRUMENTALI E SOCIETA' PARTECIPATE**

In ottemperanza a quanto previsto al punto 9.11 del Principio contabile applicato della programmazione, si riportano di seguito: la tabella con l'elenco delle partecipazioni possedute con l'indicazione della relativa quota percentuale (lett. i del punto 9.11) dichiarando l'inesistenza di propri enti ed organismi strumentali (lett. h del punto 9.11).

<b>Denominazione</b>	<b>Tipologia</b>	<b>Attività</b>	<b>% partecipazione</b>
Consorzio dei Comuni Trentini	Consorzio	Supporto ai Soci	0,51
Primiero Energia s.p.a.	Società	Produtz. energia	0,091
Trentino riscossioni s.p.a.	Società	Riscossione	0,0073
Trentino digitale s.p.a.	Società	Informatica	0,0035
Fiemme Servizi s.p.a.	Società	Gestione RR.SS.UU.	2,82
Azienda per il Turismo della Valle di Fiemme	Società	Supporto al turismo	1,00

Inoltre, in conformità a quanto previsto dall'art. 22 del D.Lgs. 14 marzo 2013, n.33 "Riordino sulla disciplina riguardante gli obblighi di pubblicità, trasparenza e diffusione di informazione da parte delle pubbliche amministrazioni." questi dati sono pubblicati sul sito del Comune di Panchià ed i bilanci/rendiconto delle società/istituzioni partecipate sono pubblicati sui siti web delle stesse.

Al termine del 2021 invece si provvederà ad effettuare la ricognizione ordinaria obbligatoria che bisogna effettuare con cadenza triennale.

Si evidenzia, peraltro, che la situazione non è mutata rispetto alla ricognizione ordinaria precedente

## **GARANZIE PRESTATE AD ALTRI ENTI**

La nota integrativa allegata al bilancio di previsione 2022-2024, così come previsto punto 9.11. lett.f) del principio applicato della programmazione, richiede un elenco delle eventuali garanzie principali o sussidiarie prestate dall'ente a favore di enti e di altri soggetti ai sensi delle leggi vigenti. A tal fine si precisa che il Comune di Panchià non ha in essere alcuna garanzia a favore di altri.

### **STRUMENTI DERIVATI**

La nota integrativa allegata al bilancio di previsione 2022-2024, così come previsto punto 9.11. lett.g) del principio applicato della programmazione, richiede un'adeguata precisazione sugli oneri e gli impegni finanziari stimati e stanziati in bilancio, derivanti da contratti relativi a strumenti finanziari derivati o da contratti di finanziamento che includono una componente derivata. A tal fine si precisa che il Comune di Panchià non ha sottoscritto contratti in strumenti derivati.

### **ENTRATE**

Si ritiene di fare qui un solo riferimento alle entrate correnti di natura tributaria, contributiva e perequativa, che sono stanziati nel bilancio di previsione 2023-2024 con i seguenti importi:

	Anno 2023	Anno 2024	Anno 2025
Titolo 1	€ 424.400,00	€ 424.400,00	€ 424.400,00

Delle entrate riportate, la parte relativa all' I.M.I.S. è quella più ragguardevole ed è stimata in € 420.000,00 per gli anni 2023-2024-2025 in diminuzione rispetto anni scorsi a causa dell'approvazione del nuovo PRG che rende inedificabili alcune aree edificabili e per il riconoscimento di esenzioni ad alcune categorie produttive (importo corrisposto con trasferimenti compensativi sul fondo perequativo). L'imposta immobiliare semplice (I.M.I.S.), grazie alle competenze di cui all'art.80 comma 2 dello Statuto di Autonomia, è stata istituita con la Legge provinciale n.14 del 30/12/2014, che ne ha fissato la decorrenza sul territorio provinciale al 01/01/2015. L'I.M.I.S. si sostituisce alle imposte precedenti, istituite con legge statale, I.M.U. (imposta municipale unica) e T.A.S.I. (tassa sui servizi indivisibili); questi ultimi tributi e l'I.C.I. (imposta comunale sugli immobili), disciplinati dalle norme statali, dal 2015 trovano, sul territorio provinciale, applicazione solamente in sede di accertamento per le annualità pregresse non prescritte.